

Opleidingsgids



Schooljaar 2019-2020

Inhoudsopgave:

Waarom dit cursusboekje?

- Pagina 3: Logistiek
- Pagina 4: Autotechniek
- Pagina 5: Schoonmaken in de Groothuishouding
- Pagina 6: Basiscursus Visagie
- Pagina 7: Basiscursus Haarverzorging en Stylen
- Pagina 8: Schoolcertificaat Car Care
- Pagina 9: Lassen
- Pagina 10: Bloemsierkunst
- Pagina 11: Onderhoud Tuin en Plantsoen
- Pagina 12: Werken in de kinderopvang
- Pagina 13: Winkelmedewerker
- Pagina 14: Werken in de keuken
- Pagina 15: Veilig werken B-VCA
- Pagina 16: Vooropleiding Assistent Mobiliteitsbranche
- Pagina 17: Vorkheftruck
- Pagina 18: Vooropleiding Machinale Houtbewerking & bank timmeren
- Pagina 19: Machinale Houtbewerking & bank timmeren
- Pagina 20: Baliemedewerker

Pagina 21: Extra cursussen

Waarom dit cursusboekje?

Cursussen zorgen ervoor dat jij je nog beter kunt voorbereiden op je toekomst. Bij een cursus krijg je les. Tijdens deze lessen leer je voor een bepaald vak of een onderdeel van een vak. Je kunt de cursus afsluiten met een diploma of een certificaat. Daardoor heb je meer kans op een baan en/of kun je beter doorstromen naar vervolg onderwijs. Dit betekent dat je gemotiveerd moet zijn voor een cursus en door moet kunnen zetten.

Je kunt in dit boekje lezen welke cursussen er zijn. Je leest in dit boekje wat je moet kunnen én wat je nodig hebt om mee te kunnen doen met de cursus. Ook kun je lezen hoe lang een cursus duurt.

Er kunnen per cursus een bepaalde hoeveelheid leerlingen meedoen. De gekozen cursus moet in je profiel passen. Je motivatie is belangrijk!

Denk goed na voordat je een keus maakt. Bespreek de keuze met je mentor en met je ouder(s)/ verzorger(s) thuis. Als je bent begonnen aan een cursus, moet je deze afmaken. Je kunt dus niet zomaar veranderen van cursus.

Bij twijfel kun je informatie bij de vakdocent vragen of misschien wel een gastles volgen bij de cursus waarvoor je belangstelling hebt.


Als je zeker weet wat je wilt gaan doen, doe je het volgende:

Je mentor heeft een studieovereenkomst voor je geprint.

- Vul op school samen met je mentor de studieovereenkomst in .
- Overleg met je ouder(s)/verzorger(s) thuis en bij een oudergesprek.
- Op school wordt de studieovereenkomst getekend.
- Je hoort zo snel mogelijk of je mee kan doen aan de cursus!

Veel succes!

Het team van



Opleidingsgids

Logistiek

Studiewijzer

sector: Techniek en Dienstverlening

Voor welk leerjaar:
4 / 5

Wat moet je kunnen om deel te nemen aan deze cursus?

- Het leuk vinden om in een magazijn te werken
- Met een scanner kunnen of leren werken
- In een team samen te werken
- Precies te werken

Wat leer je tijdens deze cursus?

Je leert de basisvaardigheden om in een magazijn te werken.

Bijvoorbeeld:

- Werken met scanners
- Werken met inpakmateriaal
- Werken met pallets
- Besturen van een palletwagen.

Daarbij leer je ook orderpikken.

Hoelang duurt deze cursus?

Deze cursus duurt het hele jaar.

1x in de week 4 lessen en extra reistijd.

Waar?

Modemweg Amersfoort

Wat heb je nodig om deel te nemen aan deze cursus?


- Werkschoenen
- Stageplaats in deze sector

Een reactie van een leerling:

'Ik vond het erg leuk om met een palletwagen de vrachtwagen te laden en het magazijn netjes en opgeruimd te houden'.

Wat voor soort bewijs krijg je na het doen van deze cursus?

- Schoolcertificaat
- Bewijs van deelname



Opleidingsgids

Autotechniek

Studiewijzer

Sector: Techniek

Voor welk leerjaar:
4 / 5

Wat moet je kunnen om deel te nemen aan deze cursus?

- Het leuk vinden om te sleutelen aan auto's
- Het niet erg vinden om vuile handen te krijgen
- In een team kunnen samenwerken

Wat leer je tijdens deze cursus?

Je leert de basisvaardigheden autotechniek.

Bijvoorbeeld:

- Auto kleine beurt geven
- Vervangen van een uitlaat
- Vervangen van de accu en banden

Hoelang duurt deze cursus?

Deze cursus duurt het hele jaar.

1 dag in de week, 4 uur praktijk en 4 uur theorie.

Waar?

Hardwareweg Amersfoort

Wat heb je nodig om deel te nemen aan deze cursus?

- Werkschoenen
- Overall

Een reactie van een leerling:

'Ik vond het erg leuk om ervoor te zorgen dat de auto weer goed liep en dat de klant tevreden de garage uit reed'.

Wat voor soort bewijs krijg je na het doen van deze cursus?

- Schoolcertificaat
- Bewijs van Deelname



Opleidingsgids

Schoonmaak in de Groot huishouding

Studiewijzer

Sector: Zorg- en Dienstverlening

Voor welk leerjaar:
4 / 5

Wat moet je kunnen om deel te nemen aan deze cursus?

- Hygiënisch, vlot en zelfstandig werken
- Redelijk lezen en schrijven
- Schoonmaken of werken in de zorg leuk vinden
- Huiswerk maken

Wat leer je tijdens deze cursus?

Je leert schoonmaak-technieken als: stofwissen, moppen, interieur en sanitair reinigen.

- Je leert veilig, hygiënisch en in een goede houding werken.
- Je leert omgaan met Schoonmaakmiddelen en materialen. Natuurlijk ook met microvezel.

Hoe lang duurt deze cursus?

Bij deze cursus heb je praktijk & theorie. De les kan gecombineerd worden met zorg en gezondheidskunde.



Wat heb je nodig om deel te nemen aan deze cursus?

- Stageplaats in deze sector
- Werkboek 'Schoonmaken in de groot huishouding'
- Goede werkschoenen

Reactie van een leerling:

'Ik dacht dat dit een makkelijke opleiding zou zijn, maar je moet precies volgens de regels werken. Ik ben blij dat ik het geleerd heb, want ik werk nu al in de avonduren extra in de schoonmaak. Van dat geld wil ik een nieuwe mobiel kopen '.



Wat voor soort bewijs krijg je na het doen van deze cursus?

- Schoolcertificaat

Wat kun je later met dit bewijs?

Je kunt gaan werken in de schoonmaak. Er is veel werk in de schoonmaak.

Opleidingsgids

Basiscursus Visagie

Studiewijzer

Profiel: Zorg- en Dienstverlening

Voor welk leerjaar:
4 / 5

Wat moet je kunnen om deel te nemen aan deze cursus?

- Zelfstandig kunnen werken
- Doorzettingsvermogen hebben
- Het leuk vinden om met uiterlijke verzorging bezig te zijn
- Klantvriendelijk zijn
- In een team kunnen samenwerken

Wat leer je tijdens deze cursus?

- Dag make-up aanbrengen
- Avond make-up aanbrengen
- Wenkbrauwen epilieren, verven
- Nagels stylen
- Omgaan met klanten

Hoe lang duurt deze cursus?

Deze basiscursus volg je een periode van ongeveer 10 lessen. Daarnaast zijn er vervolgmodes.

Wat heb je nodig om deel te nemen aan deze cursus?


- Goede motivatie
- Je moet er verzorgd uitzien
- Doorzetten
- Kunnen oefenen met aanbrengen van make-up en goed samenwerken met medeleerlingen.

Reactie van een leerling:

'Ik vond het heel spannend om mijn klasgenootje voor het eerst echt op te maken.'



'We gebruiken in de les heel andere make up dan dat ik thuis gebruik. Ik kan nu mijn nichtje mooi opmaken.'



Wat voor soort bewijs krijg je na het doen van deze cursus?

- Schoolcertificaat
- Bewijs van deelname

Wat kun je later met dit bewijs?

Je hebt de basisvaardigheden van visagie opgedaan. Als je in de uiterlijke verzorging gaat werken, heb je al ervaring opgedaan.

Opleidingsgids

Basiscursus

Haarverzorging & Stylen

Studiewijzer

Sector: Zorg- en Dienstverlening

Voor welk leerjaar:
4 / 5

Wat moet je kunnen om deel te nemen aan deze cursus?

- Zelfstandig kunnen werken
- Doorzettingsvermogen hebben
- Het leuk vinden om met uiterlijke verzorging bezig te zijn
- Klantvriendelijk zijn
- In een team kunnen samenwerken

Wat leer je tijdens deze cursus?

Je leert:
Wassen, krullen maken met rollers, wikkels zetten en werken met een krultang. Hoe je haar verft. En hoe je moet omgaan met klanten.

Hoe lang duurt deze cursus?

Deze cursus duurt 9 weken.

Wat heb je nodig om deel te nemen aan deze cursus?

- Goede schoenen
- Goede werkhouding

Reactie van een leerling:

'Ik vond het heel spannend, om bij iemand z'n haar te wassen of krullen te zetten. Maar je oefent eerst op een model en de docent helpt je heel goed'.



Wat voor soort bewijs krijg je na het doen van deze cursus?

- Schoolcertificaat
- Bewijs van deelname

Wat kun je later met dit bewijs?

Je hebt de basis vaardigheden van haarverzorging geleerd. Je kunt makkelijker doorstromen in een vervolgopleiding

Opleidingsgids

Schoolcertificaat

Car Care

Studiewijzer

Sector: Techniek

Voor welk leerjaar:
4 / 5

Wat moet je kunnen om deel te nemen aan deze cursus?

- Netjes kunnen werken
- Lezen op een redelijk niveau
- In een team kunnen samenwerken



Wat leer je tijdens deze cursus?

- Showroom klaar maken.
- Kennis van schoonmaak-producten.
- Basiskennis autotechniek.
- Klein onderhoud aan de auto zoals banden wisselen.

Hoe lang duurt deze cursus?

Een half schooljaar, afhankelijk van de hoeveelheid gevolgde en afgeronde modules.



Zijn er bijzonderheden die je moet?

- Interesse in auto's hebben
- Je krijgt bedrijfskleding

Reactie van een leerling:

'Ik vind het leuk om met auto's bezig te zijn. Mijn broer heeft een 'Golf' en daar help ik hem altijd al mee. Ik wil in de toekomst een eigen autobedrijf. Dankzij deze cursus weet ik al heel veel over auto's'.

Wat voor soort bewijs krijg je na het doen van deze cursus?

- Schoolcertificaat
- Bewijs van deelname

Wat kun je later met dit bewijs?

Bij poetsbedrijven en autobedrijven kun je met een schoolcertificaat laten zien dat je de basisvaardigheden die nodig zijn om een auto showroom klaar te maken beheerst.

Opleidingsgids

Lassen

Studiewijzer

Sector: Techniek

Voor welk leerjaar:
4 / 5

Wat wordt er van je verwacht om deze cursus te kunnen volgen?

- Interesse hebben in het metaal vak
- Rustige (stille) hand hebben, en kunnen doorzetten
- Aanwezigheid is van groot belang om examens te kunnen halen
- Zelfstandig naar de laslokalen op de Disketteweg komen en daar op tijd zijn



Wat leer je tijdens deze cursus?

- Lasmachine instellen
- Gevoel krijgen in het lassen (horen, zien) en je leert verschillende lasposities en lasstanden.

Hoe lang duurt deze cursus?

Ongeveer 22 weken, lesuur van 2,5 uur

Bijzonderheden?

Het lassen wordt geleerd bij ROC MN onder leiding van een docent van PRO33college.

Wat heb je nodig om deel te nemen aan deze cursus?

- Overall
- Werkschoenen
- Goede fiets

Reactie van een leerling:

'Ik vind het wijs dat ik kan lassen. Thuis ben ik altijd bezig met lassen. Ik ben nu met een brommer bezig om die goed te krijgen. In de toekomst hoop ik het lassen te kunnen gebruiken bij het werken met auto's.

Wat voor soort bewijs krijg je na het doen van deze cursus?

- Praktijkverklaring lassen NIL

Wat kun je later met dit bewijs?

Aantonen dat je kunt lassen op niveau. Je kunt met dit bewijs proberen werk te vinden in auto (schade & herstel) bedrijven of metaalbewerking.

Opleidingsgids

Bloemsierkunst

Studiewijzer

Sector: Zorg- en Dienstverlening

Voor welk leerjaar:
4 / 5

Wat moet je kunnen om deel te nemen aan deze cursus?

- Van bloemen houden
- Het niet erg vinden om vuile handen te krijgen

Wat leer je tijdens deze cursus?

Je leert de basisvaardigheden van het bloem - schikken.

Zoals:

- Het op maat snijden van steekschuim oase)
- Het insteken van bloemen en het verwerken van blad, mos en andere materialen

Je leert om de juiste gereedschappen daarvoor te gebruiken. Ook leer je om een bloemstuk zo te maken dat het volgens de regels klopt.

Eigen fantasie is altijd welkom. Als je graag knutselt dan is dit wat voor jou.

Hoe lang duurt deze cursus?

Deze cursus volg je het hele jaar.

Bijzonderheden ?

Als je met bloemen werkt, werk je meestal in een koele omgeving. Je moet warm gekleed zijn.

Reactie van een leerling:

'Bij deze cursus maak je steeds iets moois. Het is best moeilijk om met bloemen te werken. Je moet steeds kijken of het als geheel er mooi uit ziet'.



Wat voor soort bewijs krijg je na het doen van deze cursus?

- Schoolcertificaat

Wat kun je later met dit bewijs?

Je kunt doorstromen naar een niveau 1 opleiding van het MBO. Om in een bloemen- winkel te werken wordt niveau 2 gevraagd.

Je kunt later in een tuincentrum met je diploma aan de slag.

Opleidingsgids

Onderhoud

Tuin en Plantsoen

Studiewijzer

Sector: Groen

Voor welk leerjaar:
4 / 5

Wat moet je kunnen om deel te nemen aan deze cursus?

- Fijn vinden om buiten te werken
- Zelfstandig kunnen werken
- Van planten en bomen houden

Wat leer je tijdens deze cursus?

Je leert de basisvaardigheden van groenonderhoud.

Bijvoorbeeld:
wieden, schoffelen, uitharken, omleggen, maaien, graskant steken, haagknippen, afzetten en boomplanten.

Hierbij leer je de gereedschappen en materialen op een goede manier gebruiken.

Hoe lang duurt deze cursus?

Deze cursus volg je het hele jaar. Dat zijn 4 lessen per week.

Wat heb je nodig om deel te nemen aan deze cursus?

- Veiligheidsschoenen
- Werkkleding (mag je van school gebruiken)

Reactie van een leerling:

'Ik vind het leuk om de hele dag met mijn handen bezig te zijn. En ik vind het vooral lekker om de hele dag buiten te zijn. Het is leuk om buiten te werken, want je kan zelf bepalen hoe je het wil doen. Je hebt veel vrijheid en er is veel werk in'.



Wat voor soort bewijs krijg je na het doen van deze cursus?

- Branche erkend certificaat

Wat kun je later met dit bewijs?

Je kunt makkelijker doorstromen naar de niveau 1 opleiding van het MBO.
Werken bij een hovenier of een ander groenbedrijf.

Opleidingsgids

Werken in de kinderopvang

Studiewijzer

Sector: Zorg- en Dienstverlening

Voor welk leerjaar:
4 / 5

Wat leer je tijdens deze cursus?

Je wordt opgeleid tot medewerker in de kinderopvang. Je leert arbeidsvaardigheden die samenhangen met werkzaamheden in de kinderopvang.

Je leert over begeleiding van kinderen samen met vaste medewerkers.

Je leert het werk kennen op het gebied van nauwkeurigheid, veiligheid, handigheid, werkhouding, tempo en sociale vaardigheden.

Verder zijn er schoonmaakvaardigheden als bij grootschoonmaak.

Bijvoorbeeld: was vouwen, fruithapje maken, drinken verzorgen-en, de brood maaltijd verzorgen, een baby de fles geven en een kind verschonen.

Wat moet je kunnen om deel te nemen aan deze cursus?

- Netjes en schoon kunnen werken
- Voorkeur een stage in de kinderopvang of klas 1,2 basisschool
- Je moet de handen uit de mouwen steken, dat Betekent dat er af en toe hard gewerkt moet worden om alles op tijd af te krijgen

Je krijgt veel theorie. **Je doet uitstroom Leren**

Hoe lang duurt deze cursus?

Deze cursus volg je het hele jaar. Dat zijn 4 lessen per week.

Zijn er bijzonderheden die je moet?

Je houdt op stage een stageboek kinderopvang bij.

Reactie van een leerling:

'ik wil later in de kinderopvang werken, door dit certificaat mag ik naar de Entree opleiding. Ik hou ervan met kinderen om te gaan en ze te begeleiden, verzorgen. Ondertussen leer ik op stage wat je allemaal moet kunnen om in de kinderopvang te werken '.



Wat voor soort bewijs krijg je na het doen van deze cursus?

- Branche erkend certificaat

Wat kun je later met dit bewijs?

Je kunt makkelijker doorstromen naar de Entree opleiding op PRO33 College of de Entree op het MBO.

Opleidingsgids

Winkelmedewerker

Studiewijzer

Sector:

Retail (detailhandel)

Voor welk leerjaar:

4 / 5

Wat moet je hebben/kunnen om deel te nemen aan deze cursus?

- Je kunt teksten lezen en verslagen maken
- Huiswerk en toetsen leren en maken
- In een team kunnen samenwerken
- Stageplaats in een erkend leerbedrijf

Wat leer je tijdens deze cursus?

In deze cursus leer je wat detailhandel is, want er zijn veel soorten winkels.

Je leert verschillende werkzaamheden.

Bijvoorbeeld:

Spiegelen, vakken vullen volgens het FIFO-systeem, artikelen controleren, prijzen, omgaan met klanten, verwerken van emballage en het voorkomen van derving.

Je krijgt theorie uit je boek en je krijgt stage opdrachten.

Hoe lang duurt deze cursus?

De cursus duurt 1 schooljaar en je krijgt 2 lesuren per week + een huiswerk uur.

Wat heb je nodig om deel te nemen aan deze cursus?

Een theorieboek 'detailmedewerker' en een stagemap.

Je hebt ook een stageplaats in een winkel nodig, bijvoorbeeld: bij een bouwmarkt, supermarkt, drogisterij of een warenhuis.



Reactie van een leerling:

'Je moet veel verslagen en werkstukken maken over je stage in de winkel. Het examen doe je op 't stage bedrijf en dat vond ik spannend'.



Wat voor soort bewijs krijg je na het doen van deze cursus?

Je doet aan het eind van de cursus examen op je stageplaats. Slaag je voor het examen dan krijg je een branche erkend certificaat van het Kennis Centrum Handel.

Wat kun je later met dit bewijs?

Je kunt gaan werken in een winkel of doorstromen naar niveau 1 "Assistent winkelmedewerker" van het MBO. Of wanneer je klas 5 doet kun je het ervaringscertificaat winkelmedewerker halen.

Opleidingsgids

Werken in de Keuken

Studiewijzer

Sector: Horeca

Voor welk leerjaar:
4 / 5

Wat leer je tijdens deze cursus?

Je leert vaardigheden die in de horeca gebruikt worden.

Bijvoorbeeld:

- Snij technieken
- Bereidingsmethoden
- Presentatie van gerechten
- Veilig, hygiënisch en ergonomisch (goede houding) werken.

Hoe lang duurt deze cursus?

Deze cursus volg je het hele jaar, 4 lessen praktijk en 1 lesuur theorie per week.



Wat moet je kunnen om deel te nemen aan deze cursus?

- Schoon en netjes kunnen en willen werken
- In een team kunnen werken
- Redelijk lezen en schrijven
- Huiswerk kunnen en willen maken
- Het leuk vinden om te koken
- Doorzettingsvermogen en motivatie hebben

Wat heb je nodig om deel te nemen aan deze cursus?

- Een stageplaats in de horeca
- Koksbus (huurkoop Via school mogelijk)
- Goede werkschoenen
- Werkboek "werken in de keuken" (via school)

Reactie van een leerling:

'Het is leuk om te koken. De mensen zijn altijd blij als je iets lekkers voor ze maakt. Moet het natuurlijk wel gelukt zijn'.



Wat voor soort bewijs krijg je na het doen van deze cursus?

- Branche erkend certificaat.

Wat kun je later met dit bewijs?

Je bent goed voorbereid om te werken in de horeca. Het is makkelijker doorstromen naar de niveau 1 Opleiding horeca-assistent van het MBO of de HAS.

Opleidingsgids

Basiscursus

Veilig werken B-VCA

Studiewijzer

Sector: Techniek

Voor welk leerjaar:
4 / 5

Wat moet je kunnen om deel te nemen aan deze cursus?

- Minimaal 1 hele week theorie volgen
- Je moet goed Nederlands kunnen lezen en begrijpen en theorieopdrachten maken

Wat leer je tijdens deze cursus?

Om het werk zo veilig mogelijk te maken, zijn er allerlei regels afgesproken. Alle werkgevers en werknemers moeten zich daar aanhouden.

Als je op stage gaat of je gaat werken moet je op de hoogte zijn van deze regels en afspraken. Veel bedrijven willen tegenwoordig dat je dit certificaat bezit.

Je moet dan denken aan bedrijven die met de bouw te maken hebben, schoonmaak bedrijven, productie werk, auto bedrijven en autoherstel bedrijven.

In deze cursus leer je dus over veiligheid op de werkplek. Hoe je jezelf moet beschermen, welk gevaar er is en wat je moet doen als er een onveilige situatie is.

Hoe lang duurt deze cursus?

Je krijgt gedurende 1 week theorie en daarna doe je direct examen.

Reactie van een leerling:

'Ik ben blij dat ik het certificaat gehaald heb, mijn stage bedrijf vertrouwt mij nu ook moeilijkere klussen toe. De cursus was wel moeilijk. Je krijgt alleen maar theorie. ik ben blij dat het certificaat 10 jaar geldig is'.



Wat voor soort bewijs krijg je na het doen van deze cursus?

Je verdient een branche erkend certificaat als je dit examen behaald. Het certificaat is 10 jaar geldig.

Wat kun je later met dit bewijs?

Heel veel (technische) bedrijven willen een bewijs zien dat je veilig kunt werken.

B-VCA is een erkend certificaat. Het vergroot je kansen op een baan.

Opleidingsgids

Vooropleiding Assistent Mobiliteitsbranche

Studiewijzer

Sector: Techniek

Voor welk leerjaar:
4 / 5

Wat moet je kunnen om deel te nemen aan deze cursus?

- Van techniek en vervoer houden
- Voorkeur een stageplaats in de techniek(garage e.d.)
- Doorzetten, het duurt 2 leerjaren

Wat leer je tijdens deze cursus?

Je leert de basisvaardigheden van het onderhouden en verzorgen van een motorvoertuig, in dit geval een auto.

We gebruiken bij deze cursus de methode 'Power On' van de branche organisatie Innovam.

De onderwerpen zijn:

- Afleveringsbeurt uitvoeren.
- Banden en wielen vervangen.
- Remsysteem onderhouden en repareren.
- Veiligheid
- APK-keuringsrapport verzorgen enz.

Hoe lang duurt deze cursus?

Deze cursus volg je het hele jaar door gedurende twee jaar. Leerlingen uit leerjaar 5 kunnen ook meedoen.

Zij nemen 1 jaar deel aan de cursus en krijgen een deelcertificaat.

Let op

Je betaalt een eigen bijdrage van € 50,- in de tegemoetkoming van een eigen gereedschapskist.

Een reactie van een leerling:

'Het is leuk om te sleutelen aan een auto, ik help nu op zaterdag mijn oom in de garage.'



Wat voor soort bewijs krijg je na het doen van deze cursus?

- Schoolcertificaat

Wat kun je later met dit bewijs?

Je kunt mogelijk doorstromen naar een niveau 1 opleiding van het MBO.

Je kunt in een garage werken en hebt meer kennis van auto's.

Opleidingsgids

Vorkheftruck

Studiewijzer

Sector: Techniek of
Dienstverlening

Voor welk leerjaar:
4 / 5

Wat moet je kunnen om deel te nemen aan deze cursus?

- Je kan zelfstandig reizen naar Nijkerk
- Je moet veel huiswerk kunnen maken en leren!

Wat leer je tijdens deze cursus?

- Je leert de vorkheftruck besturen.
- Je leert de vorkheftruck technisch te controleren.
- Je leert de vorkheftruck te onderhouden.
- Je leert de theoretische achtergrond van de vorkheftruck en de veiligheid die daarbij hoort.

Hoe lang duurt deze cursus?

De cursus duurt een half jaar. 4 uur per week.

Wat heb je nodig om deel te nemen aan deze cursus?

- Stevige schoenen met stalen neus
- Warme kleding die een beetje vuil mag worden.

Reactie van een leerling:

'Ik vond het rondrijden op de vorkheftruck erg leuk en nu weet ik hoe ik 'm moet controleren en onderhouden. De theorie vond ik pittig'.

Wat voor soort bewijs krijg je na het doen van deze cursus?

- Branche erkend certificaat.



Opleidingsgids

Vooropleiding

Machinale Houtbewerking & bank timmeren

Studiewijzer

Sector: Techniek

Voor welk leerjaar:
4, 5

Wat moet je kunnen om deel te nemen aan deze cursus?

- Het leuk vinden om met hout te werken
- In een teamkunnen samenwerken
- Veilig kunnen werken
- Het niet vervelend vinden om stoffig te worden

Wat leer je tijdens deze cursus?

Je leert de basis van het houtbewerken.

- Je maakt machinale houtbewerkingen.
- Je krijgt theorie over houtbewerking.
- Wat voor soorten hout je hebt en hoe je veilig werkt.

Hoelang duurt deze cursus?

Deze cursus duurt 1 jaar, 2 lesuren praktijk en 1 lesuur theorie in de week.

Wat heb je nodig om deel te nemen aan deze cursus?

- Werkkleding i.v.m. stof
- Stevige schoenen
- Timmermanspotlood

Een reactie van een leerling:

'Ik vind werken met hout leuk. Ik mag nu met machines werken. Ik weet nog niet of ik verder in het vak wil. Daarom heb ik voor de vooropleiding gekozen'.

Wat voor soort bewijs krijg je na het doen van deze cursus?

- Bewijs van deelname

Wat kun je later met dit bewijs?

Met deze basiscursus kan je doorgaan voor het branchecertificaat machinale houtbewerking en bank timmeren.



Opleidingsgids

Machinale Houtbewerking & Bank timmeren

Studiewijzer

Sector: Techniek

Voor welk leerjaar:
4 / 5

Wat moet je kunnen om deel te nemen aan deze cursus?

- Je hebt de vooropleiding succesvol afgerond
- Kunnen doorzetten
- Je kunt cm en mm aflezen
- In een team kunnen samenwerken

Wat leer je tijdens deze cursus?

Je maakt verschillende grotere werkstukken van hout. Je gebruikt daarvoor alle gewone en elektrische handgereedschappen.

Bijvoorbeeld:

- De boven frees
- Handschuur-machine
- Afkortzaag

Hoelang duurt deze cursus?

Deze cursus duurt minimaal 1 jaar, 2 lessen praktijk en 1 lesuur theorie in de week.

Wat heb je nodig om deel te nemen aan deze cursus?

- Theorie map (krijg je van school)
- Stevige schoenen
- Pen en potlood

Een reactie van een leerling:

'Ik vind het leuk om iets te maken. Bij deze opleiding mag je ook machines gebruiken. Ik heb een kastje voor mijn TV gemaakt. Nu ben ik bezig een viskoffer te maken'.

Wat voor soort bewijs krijg je na het doen van deze cursus?

- Branche erkend certificaat (wanneer je zowel theorie als het praktijkexamen hebt gehaald).

Wat kun je later met dit bewijs?

Als je dit certificaat hebt gehaald ben je goed voorbereid op machinale houtbewerking op niveau 1 van het MBO. Stage bedrijven die met hout werken nemen je graag aan.



Opleidingsgids

Baliemedewerker

Studiewijzer

Sector: Zorg- en Dienstverlening

Voor welk leerjaar:
4 / 5

Wat moet je kunnen om deel te nemen aan deze cursus?

- Erg netjes kunnen werken
- Het leuk vinden om met klanten om te gaan
- Netjes en verzorgd gekleed achter een balie willen werken

Wat leer je tijdens deze cursus?

Je leert de basisvaardigheden baliemedewerker.

Bijvoorbeeld:

- Klanten netjes te woord staan.
- Licht administratief werk doen.

Hoelang duurt deze cursus?

Deze cursus duurt het hele jaar. 1x in de week 2 lesuren en extra reistijd.

Wat heb je nodig om deel te nemen aan deze cursus?

- Nette, schone kleren
- Verzorgde handen
- Veel enthousiasme en inzet

Een reactie van een leerling:

'Ik vond het in het begin spannend om mensen/klanten te ontvangen en aan te spreken, maar dat wend heel snel. Nu vind ik het leuk om eerste aanspreekpunt te zijn en tussendoor wat administratief werk te doen'.

Wat voor soort bewijs krijg je na het doen van deze cursus?

- Schoolcertificaat
- Bewijs van Deelname



Opleidingsgids

Extra cursussen

Hieronder staat een lijst van 'extra cursussen' waarvoor je misschien belangstelling hebt. Uiteraard wanneer het in je rooster past en de stage niet in de weg zit.

Deze vakken worden alleen gegeven bij voldoende aanmelding!

- Frans
- Metselen
- tegelen
- Onderhoud gebouw
- Houtbewerking
- Textiel
- ICT (Word / PowerPoint / Excel)
- Typen
- Beeldende vorming
- Uiterlijke verzorging
- Autorijbewijs theorie
- Etaleren

Geef duidelijk aan je mentor aan wat je graag zou willen en waarom je dat wil.



Succes met het maken
van een keuze!